







### Sisältö:

- 1 x suihkutuoli käsinojilla
- 1 x istuin
- 4 x pikalukkoja
- 4 x korkeudensäätöjalkaa
- 1 x selkänoja (lisävaruste)

### Kokoamisohje:



1. Aseta istuinosa tuolin runkoon. Paina istuin tukevasti kiinni. Tarkista nostamalla tuolia istuinosaasta, että se on varmasti kunnolla kiinni runko-osassa.

2. Irrota pikalukot runko-osan jaloista, vetämällä pikalukkoa itseäsi kohde.

3. Työnnä korkeudensäätöjalka runko-osaan

4. Valitse sopiva korkeus ja lukitse korkeudensäätöjalka runkoon työntämällä pikalukko takaisin paikoilleen.

### Selkänoja (lisävaruste):

